

УПРАВЛЕНИЕ ФЕДЕРАЛЬНОЙ СЛУЖБЫ
ГОСУДАРСТВЕННОЙ СТАТИСТИКИ
ПО ХАБАРОВСКОМУ КРАЮ, МАГАДАНСКОЙ
ОБЛАСТИ, ЕВРЕЙСКОЙ АВТОНОМНОЙ ОБЛАСТИ
И ЧУКОТСКОМУ АВТОНОМНОМУ ОКРУГУ

О финансовом состоянии организаций Хабаровского края



январь-март 2023 года

О финансовом состоянии организаций

Хабаровского края

январь-март 2023 года

- 01 Сальдированный финансовый результат организаций
- 02 Прибыль организаций
- 03 Убыток организаций
- 04 Финансовые результаты деятельности организаций
- 05 Доля организаций, получивших прибыль (убыток)
- 06 Кредиторская и дебиторская задолженность организаций



САЛЬДИРОВАННЫЙ ФИНАНСОВЫЙ РЕЗУЛЬТАТ

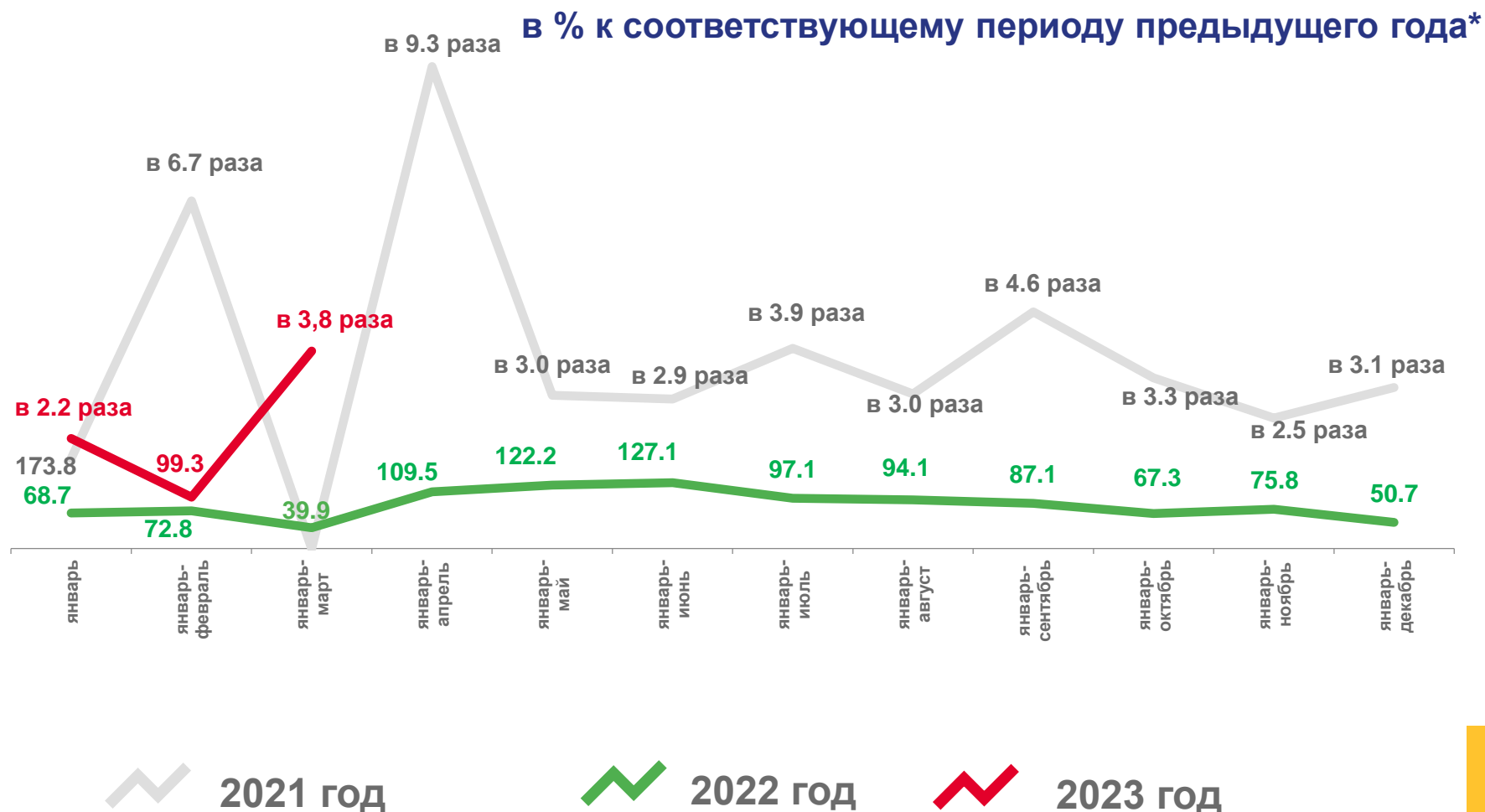
январь-март 2023 года

27601,7

млн рублей

▲ в 3,8 раза

к январю-марту 2022 года



* По сопоставимому кругу предприятий в соответствии с методологией бухгалтерского учета; без субъектов малого предпринимательства, кредитных организаций, государственных (муниципальных) учреждений, не кредитных финансовых организаций



САЛЬДИРОВАННЫЙ ФИНАНСОВЫЙ РЕЗУЛЬТАТ ОРГАНИЗАЦИЙ

МЛН РУБЛЕЙ

январь-март 2023 года

в % к январю-марту 2022 года

  **70,6%**

сельское, лесное хозяйство, охота, рыболовство и рыбоводство

  **18,1%**

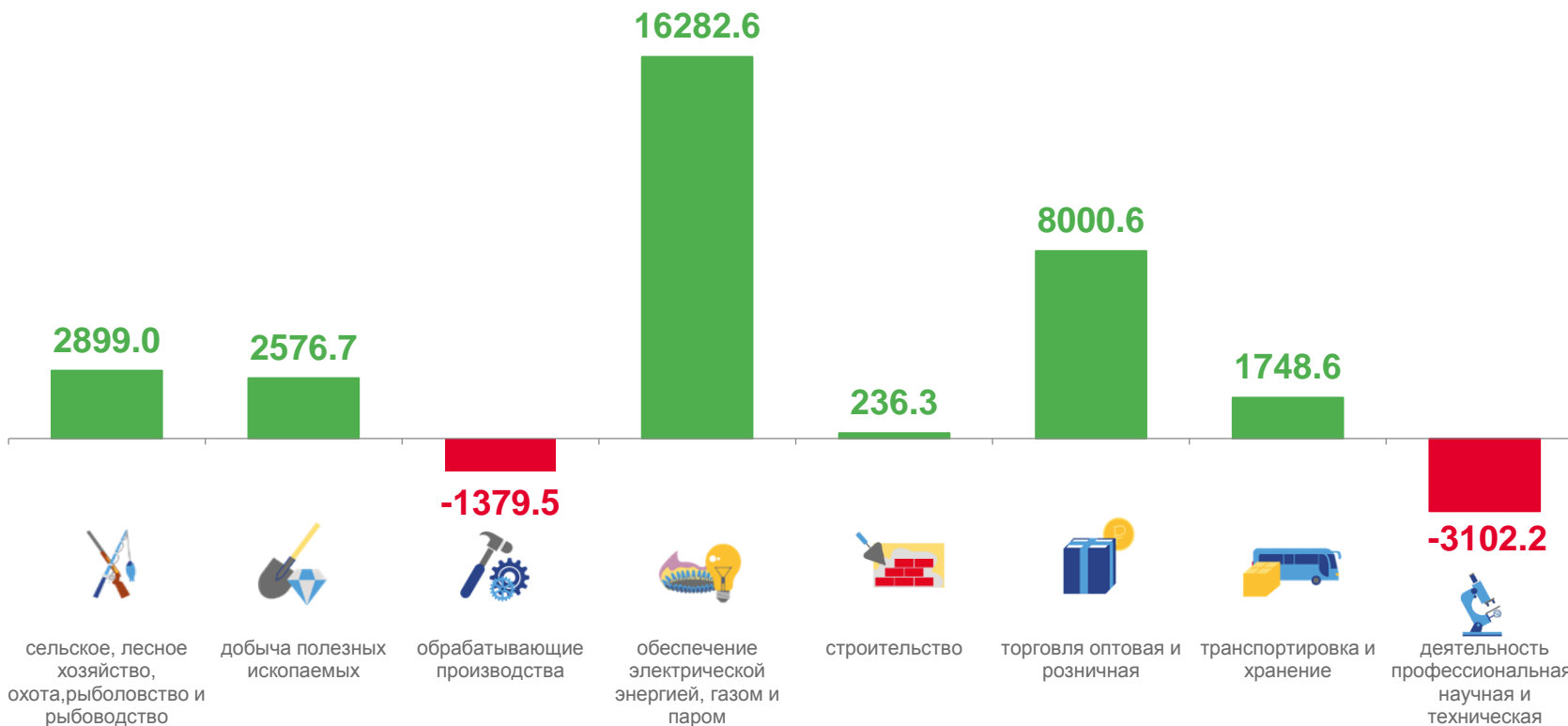
добыча полезных ископаемых

  **в 2,0 раза**

торговля оптовая и розничная; ремонт автотранспортных средств и мотоциклов

  **113,6%**

транспортировка и хранение





ПРИБЫЛЬ ОРГАНИЗАЦИЙ

МЛН РУБЛЕЙ



Всего

41269,9

млн рублей

январь-март 2023 года

в % к январю-марту 2022 года



81,1%

сельское, лесное хозяйство, охота, рыболовство и рыбоводство



34,9%

добыча полезных ископаемых



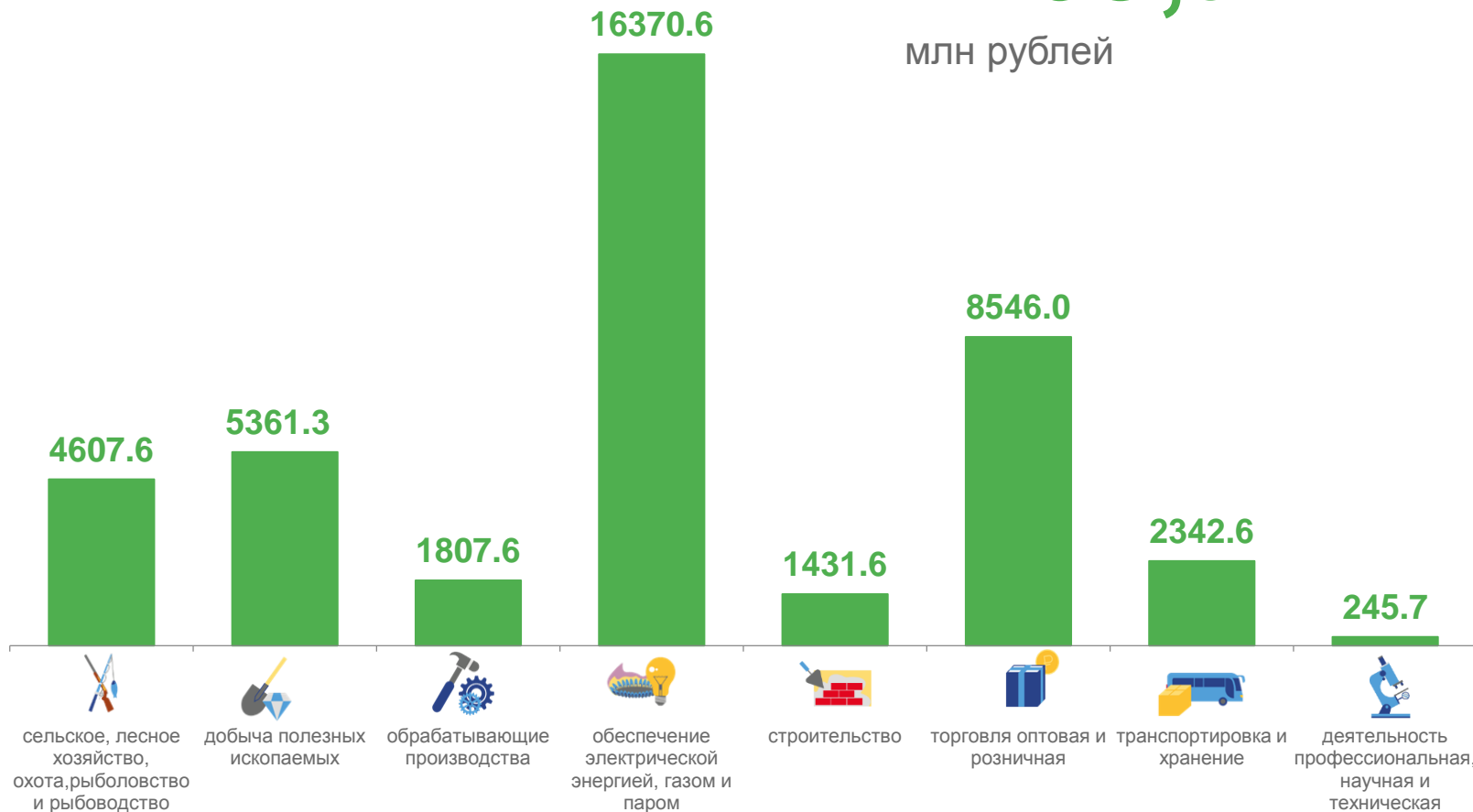
176,6%

торговля оптовая и розничная; ремонт автотранспортных средств и мотоциклов



112,7%

транспортировка и хранение



УБЫТОК ОРГАНИЗАЦИЙ

МЛН РУБЛЕЙ

январь-март 2023 года

в % к январю-марту 2022 года



108,5%

сельское, лесное хозяйство, охота, рыболовство и рыбоводство



в 2,4 раза

добыча полезных ископаемых



59,7%

торговля оптовая и розничная; ремонт автотранспортных средств и мотоциклов



110,0%

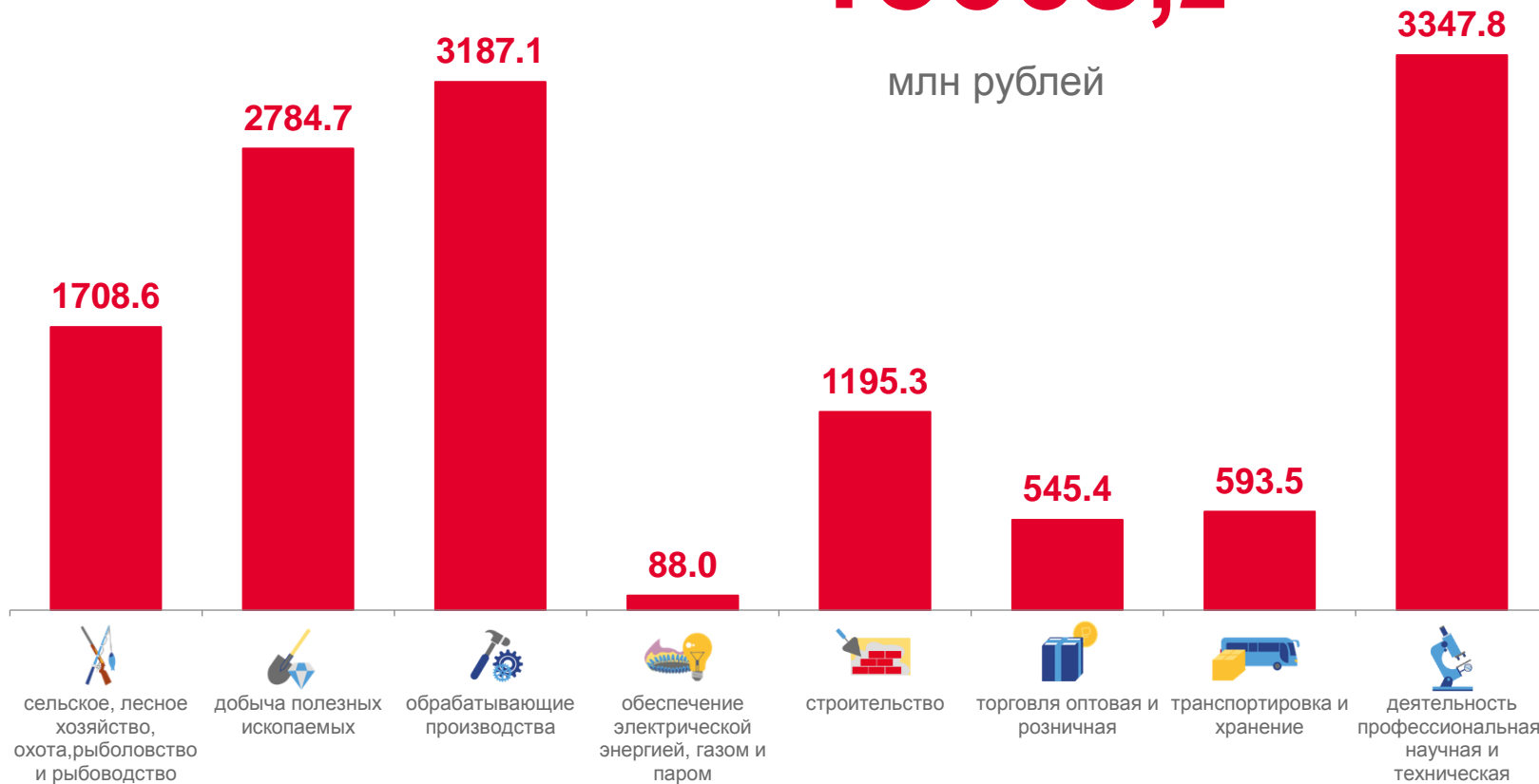
транспортировка и хранение



Всего

13668,2

млн рублей





ФИНАНСОВЫЕ РЕЗУЛЬТАТЫ ДЕЯТЕЛЬНОСТИ ОРГАНИЗАЦИЙ

январь-март 2023 года в % к январю-марту 2022 года





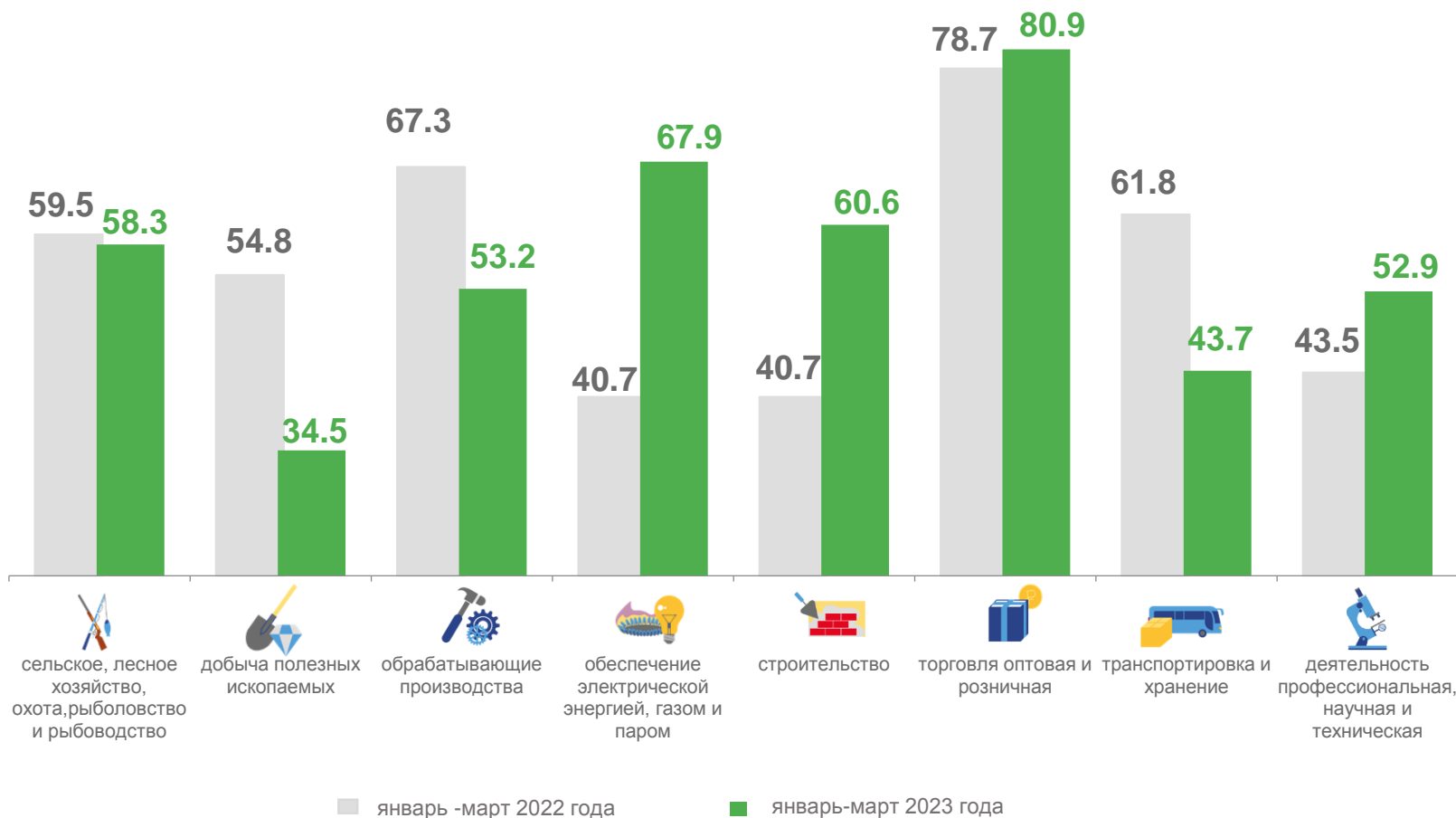
ДОЛЯ ПРИБЫЛЬНЫХ ОРГАНИЗАЦИЙ

январь-март 2023 года

Всего **63,9 %**

январь-март 2022 года

Всего **61,4 %**



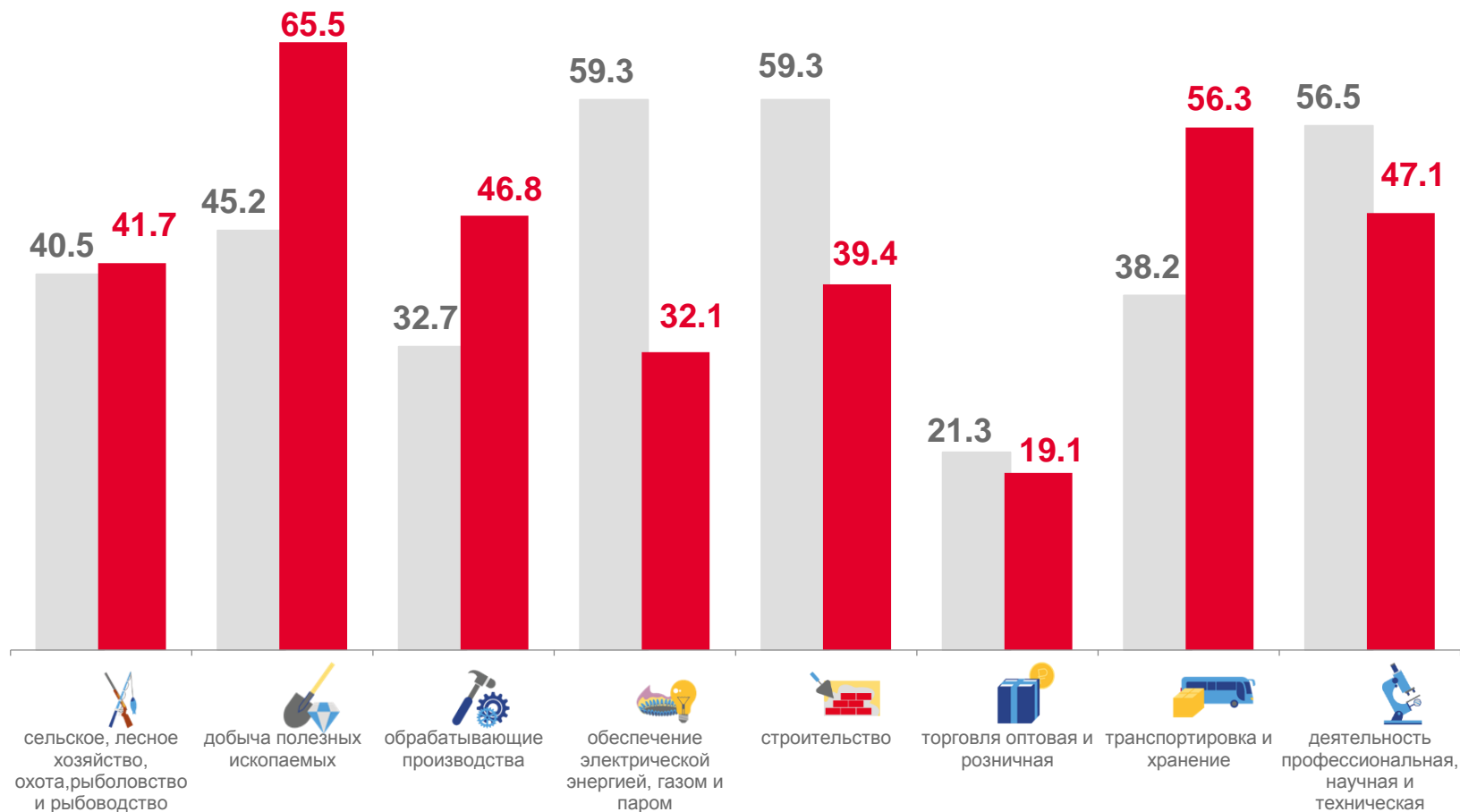
ДОЛЯ УБЫТОЧНЫХ ОРГАНИЗАЦИЙ

январь-март 2023 года

Всего **36,1 %**

январь-март 2022 года

Всего **38,6 %**



■ январь –март 2022 года

■ январь-март 2023 года





ПРОСРОЧЕННАЯ КРЕДИТОРСКАЯ ЗАДОЛЖЕННОСТЬ

на конец месяца

Кредиторская задолженность

На конец марта 2023 года



412473,9

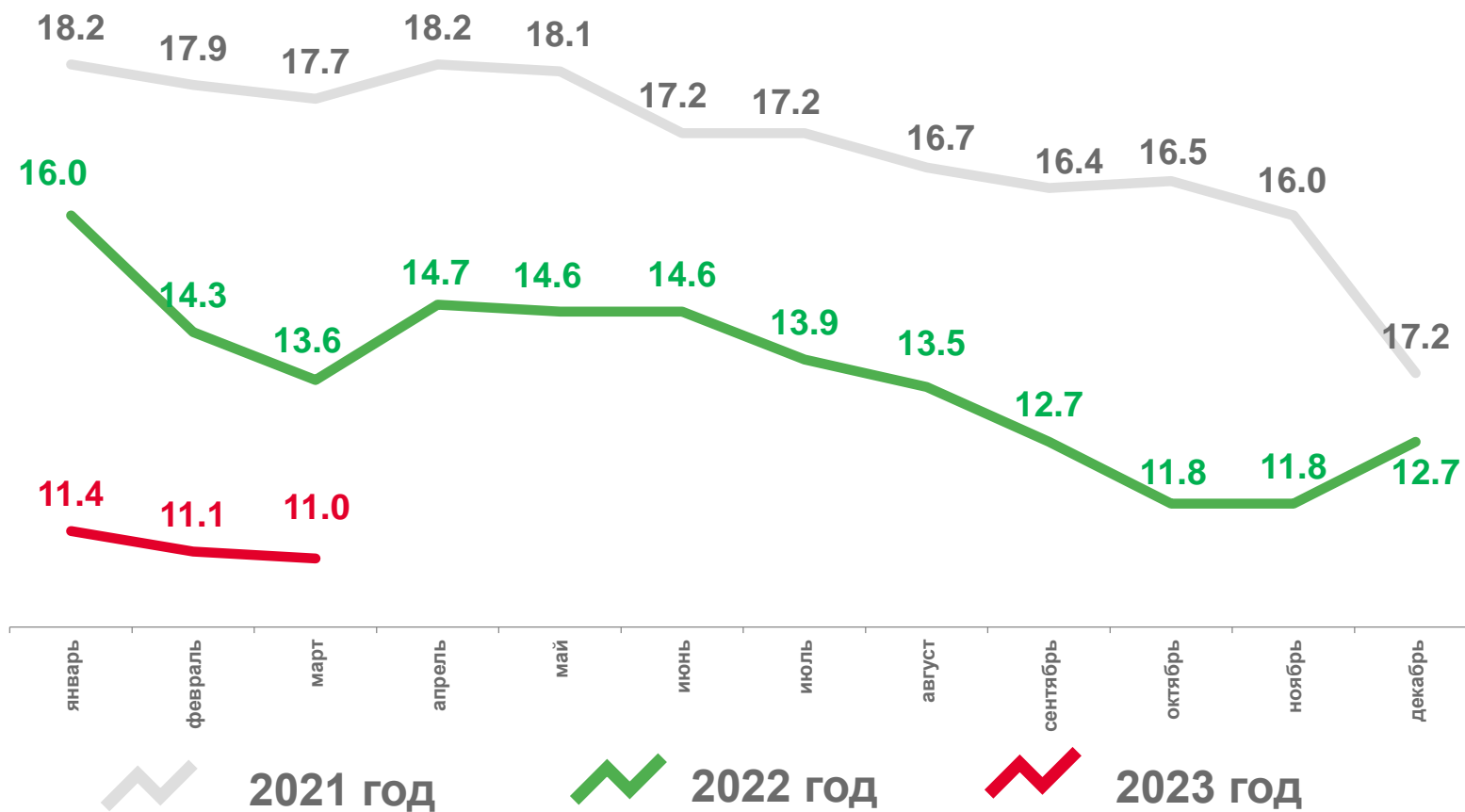
млн рублей



108,7%

к концу марта 2022 года

в % к общему объему кредиторской задолженности





ПРОСРОЧЕННАЯ ДЕБИТОРСКАЯ ЗАДОЛЖЕННОСТЬ

на конец месяца

Дебиторская задолженность

на конец марта 2023 года



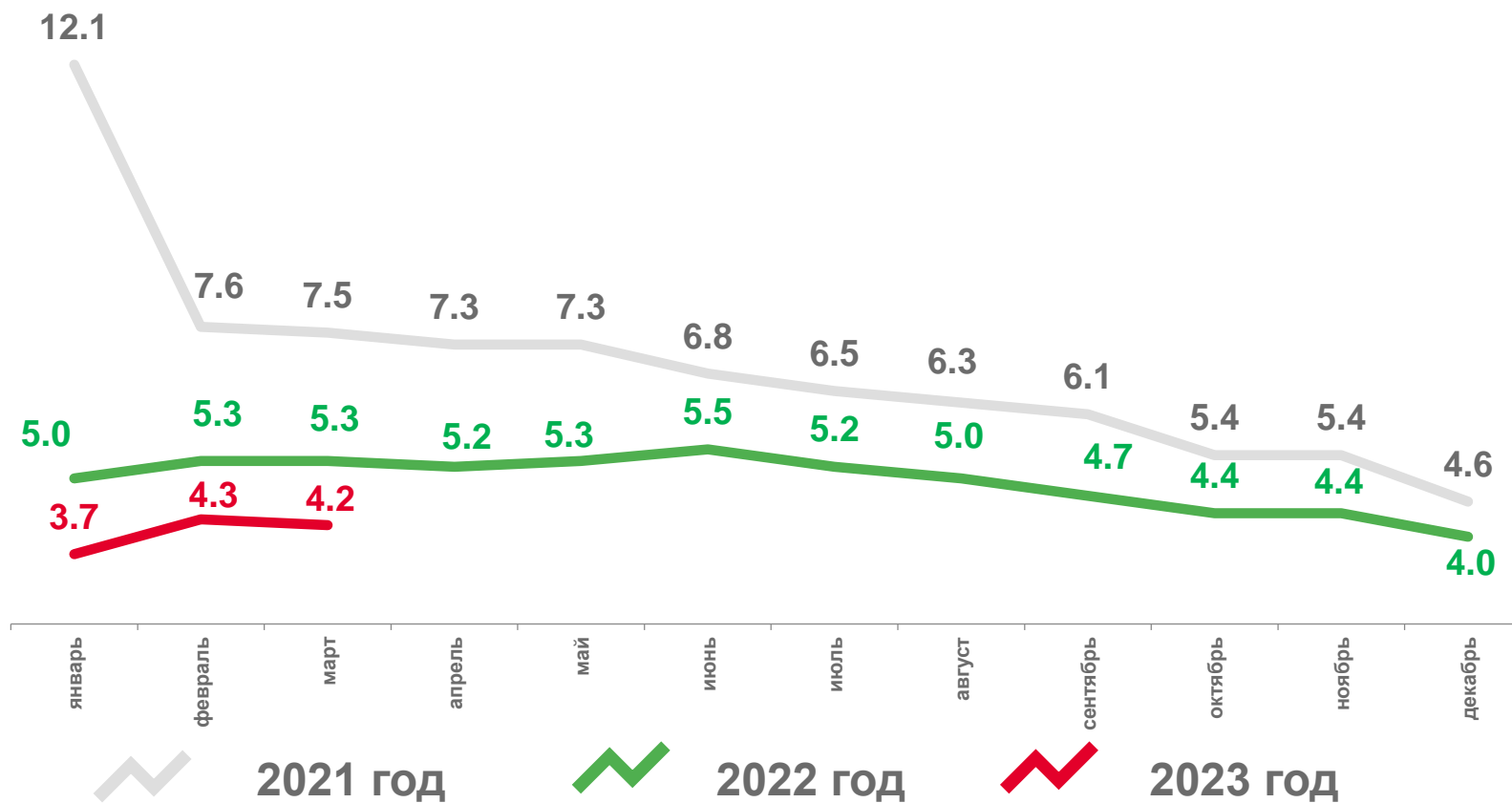
518677,3

млн рублей

▲ 135,7%

к концу марта 2022 года

в % к общему объему дебиторской задолженности





ПРОСРОЧЕННАЯ ЗАДОЛЖЕННОСТЬ

на конец марта 2023 года



Дебиторская задолженность

в % к общей дебиторской задолженности



Кредиторская задолженность

в % к общей кредиторской задолженности

